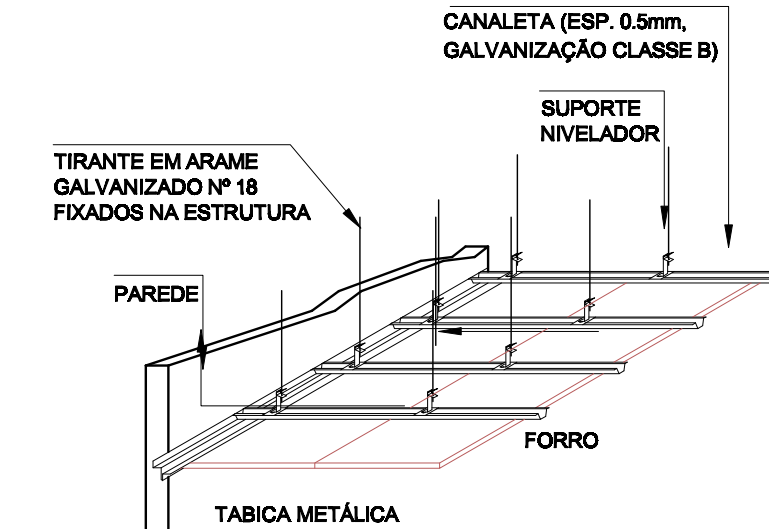


FORRO EM GESSO ACARTONADO FIXO MONOLÍTICO, MONTADO EM ESTRUTURA DE ALUMÍNIO SUSPensa POR PENDURAIS DE ARAME GALVANIZADO Nº 18, e=12,5 mm

CONVENÇÕES DA PAGINAÇÃO DE FORRO

--- PROJEÇÃO DA SANCA

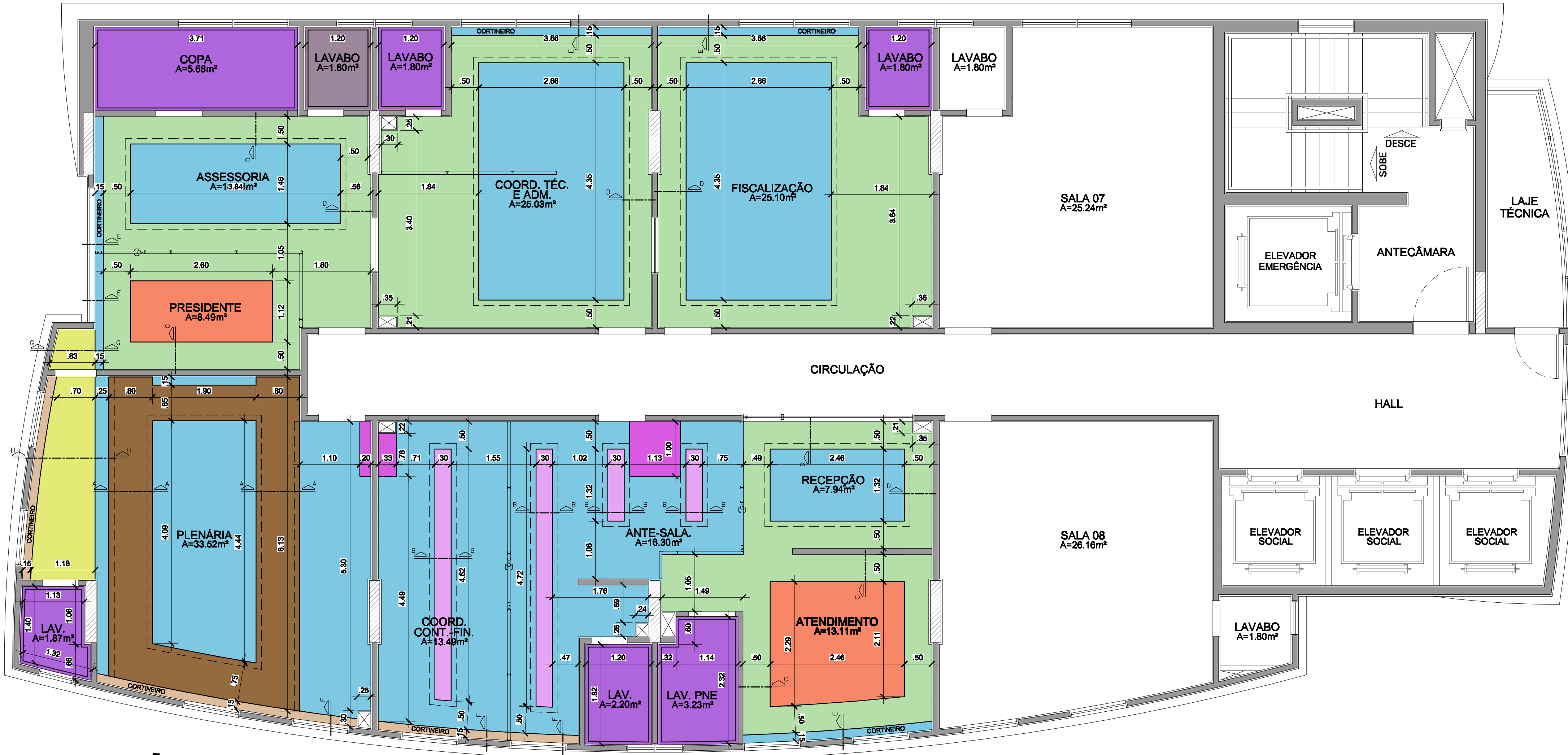
- FORRO ALTURA 2,40m DO PISO ACABADO
- FORRO ALTURA 2,45m DO PISO ACABADO
- FORRO ALTURA 2,45m DO PISO ACABADO COM REVESTIMENTO EM LAMINADO MELAMÍNICO COR BLACK PIANO
- FORRO ALTURA 2,50m DO PISO ACABADO
- FORRO ALTURA 2,55m DO PISO ACABADO
- FORRO ALTURA 2,60m DO PISO ACABADO
- FORRO ALTURA 2,60m DO PISO ACABADO COM JUNTAS DE DILATAÇÃO DE 5cm - LAVABOS E COPA
- FORRO ALTURA 2,75m DO PISO ACABADO



### DETALHE DA MONTAGEM DO FORRO DE GESSO

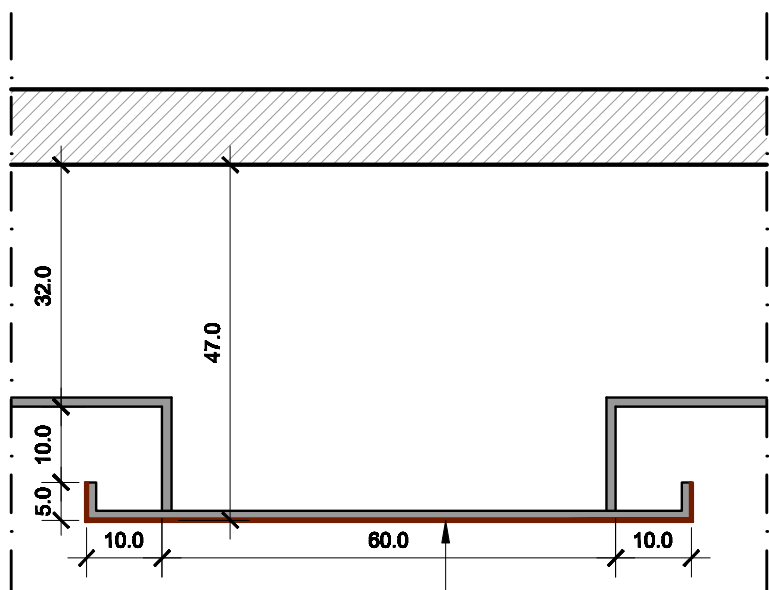
ESC.: 1/20

**IMPORTANTE:** NA MONTAGEM DO FORRO É INDISPENSÁVEL QUE SEJAM SEGUIDAS A RIGOR TODAS AS ORIENTAÇÕES TÉCNICAS DO FABRICANTE E USO CORRETO DO MATERIAL. COMO, POR EXEMPLO, NO ENCONTRO DO FORRO COM AS PAREDES DEVE-SE USAR A CANALETA INDICADA PELOS MESMOS, PARA QUE NÃO OCORRAM TRINCHAS CAUSADAS POR DILATAÇÕES TÉRMICAS. A DISTÂNCIA MÁXIMA ENTRE AS CANALETAS DEVE SER DE 0,8m E ENTRE OS TIRANTES 1,00m. OS TIRANTES SERÃO FIXOS NA ESTRUTURA



### PAGINAÇÃO DE FORRO

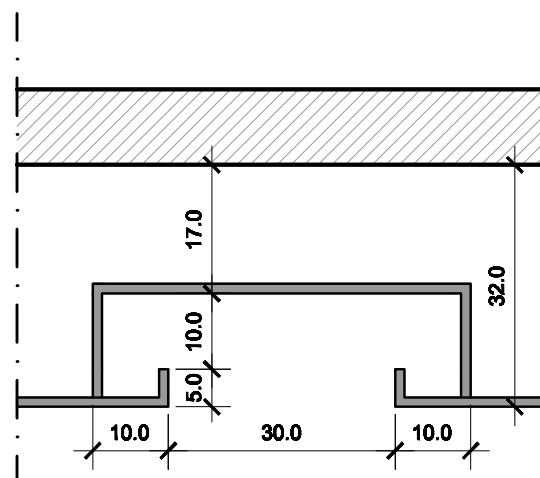
ESC.: 1/50



#### SEÇÃO A

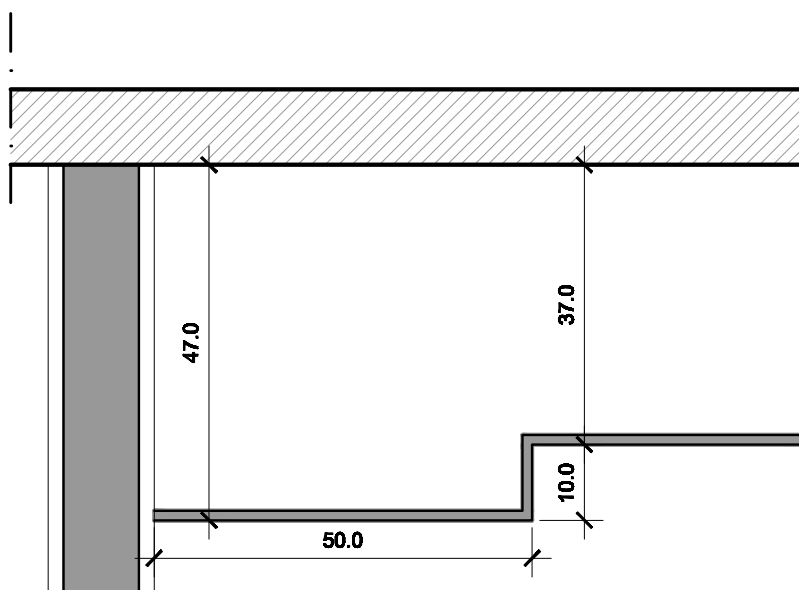
ESC.: 1/10  
COTAS EM CM

LAMINADO MELAMÍNICO COR BLACK PIANO SOBRE PLACAS DE GESSO ACARTONADO



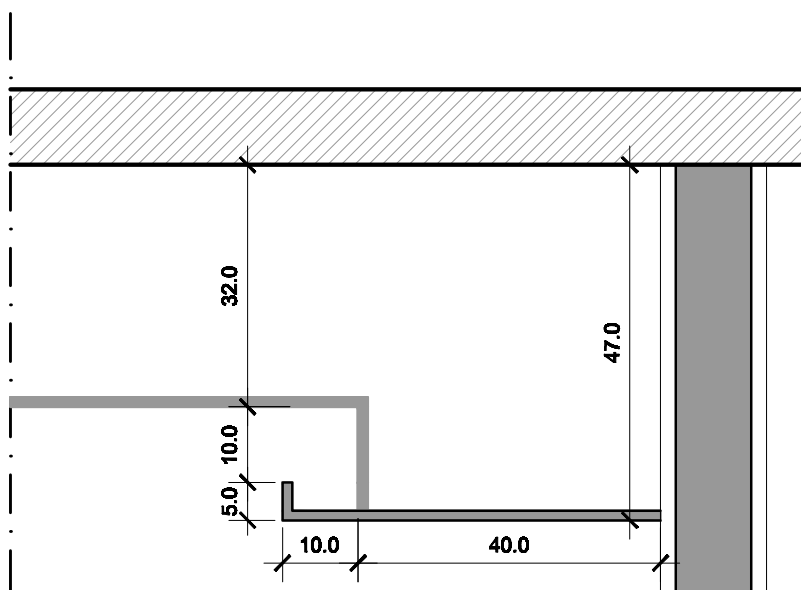
#### SEÇÃO B

ESC.: 1/10  
COTAS EM CM



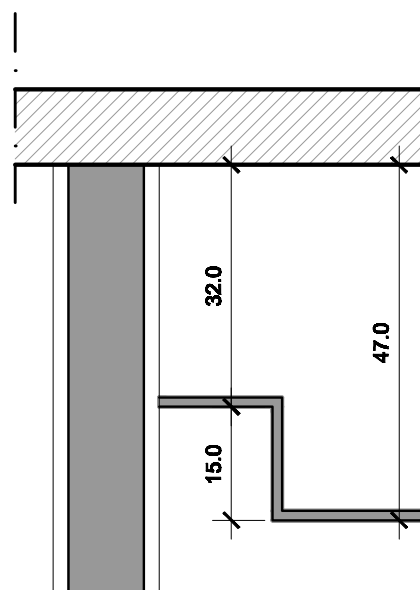
#### SEÇÃO C

ESC.: 1/10  
COTAS EM CM



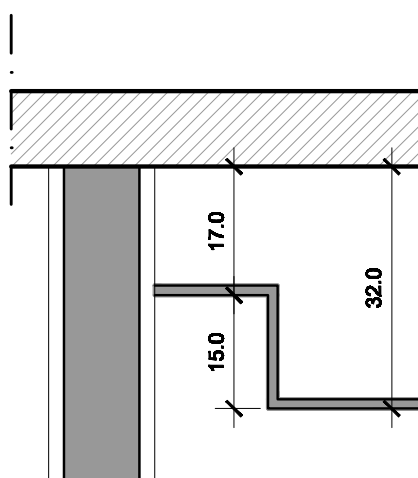
#### SEÇÃO D

ESC.: 1/10  
COTAS EM CM



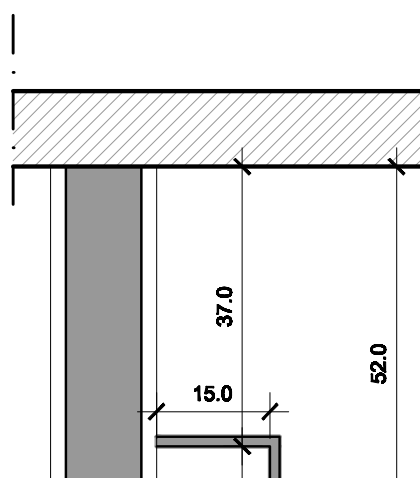
#### SEÇÃO E

ESC.: 1/10  
COTAS EM CM



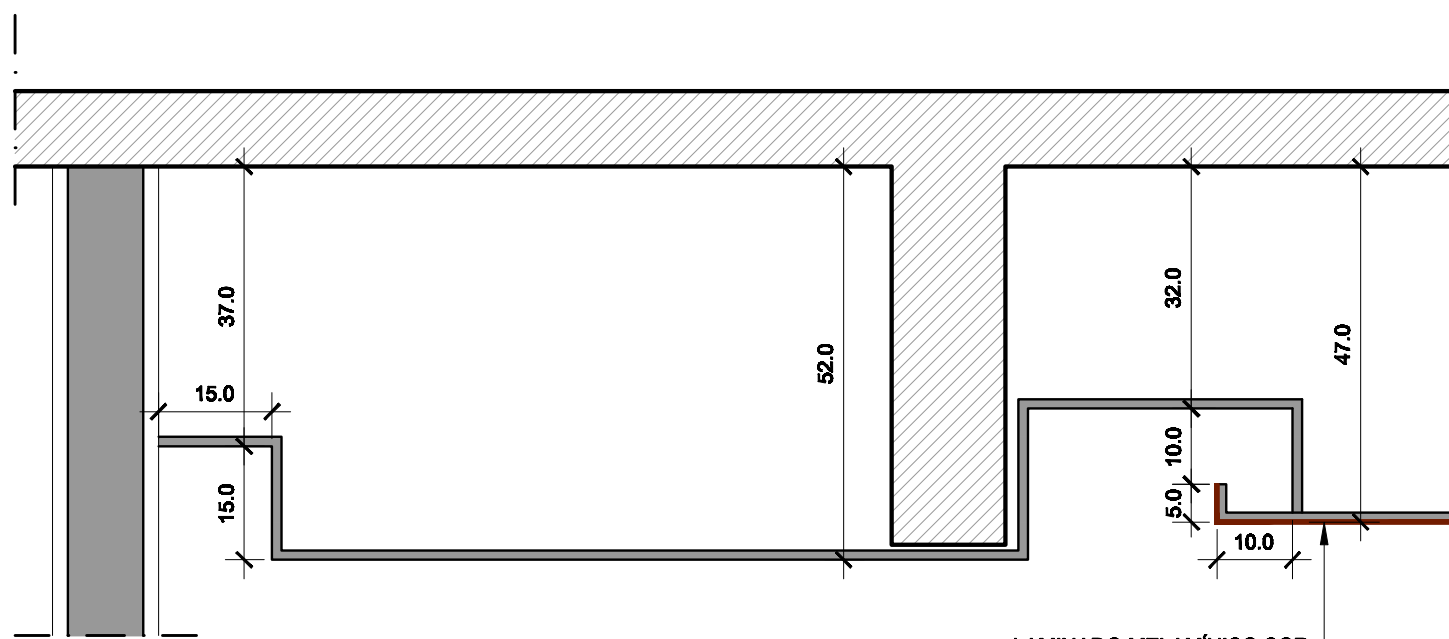
#### SEÇÃO F

ESC.: 1/10  
COTAS EM CM



#### SEÇÃO G

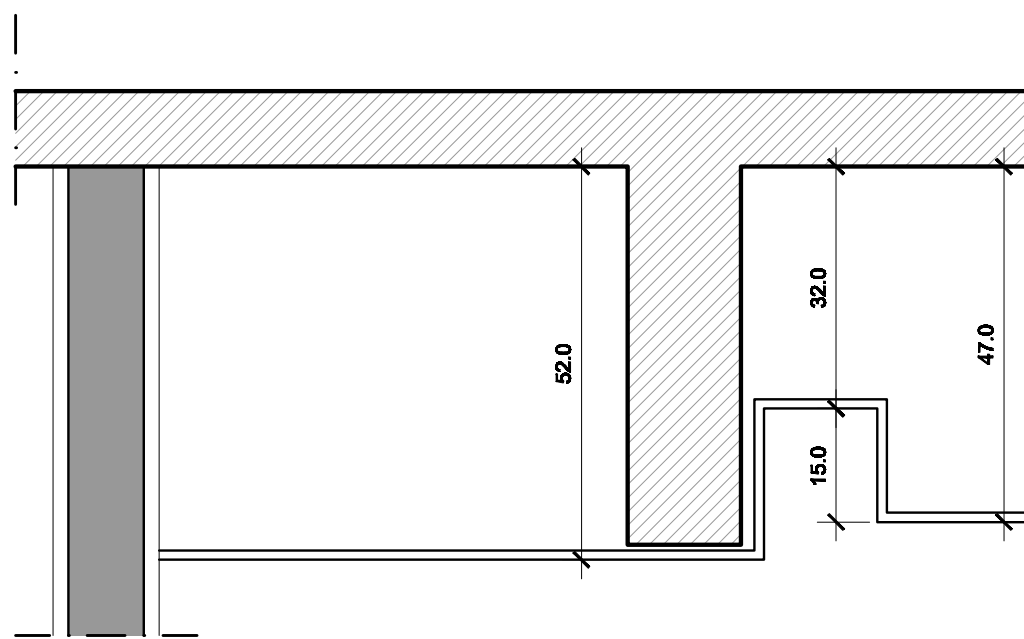
ESC.: 1/10  
COTAS EM CM



#### SEÇÃO H

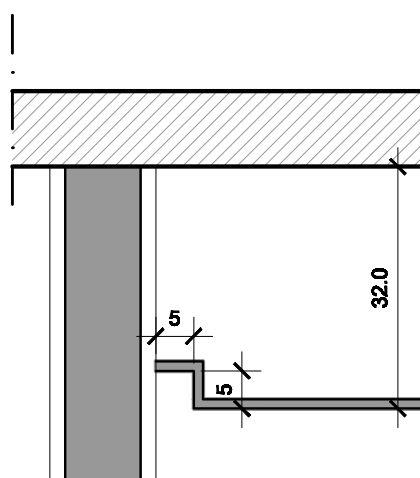
ESC.: 1/10  
COTAS EM CM

LAMINADO MELAMÍNICO COR BLACK PIANO SOBRE PLACAS DE GESSO ACARTONADO



#### SEÇÃO I

ESC.: 1/10  
COTAS EM CM



#### DETALHE DAS JUNTAS DOS LAVABOS E COPA

ESC.: 1/10  
COTAS EM CM

02	22/03/2016	ALTERAÇÃO NO FORRO PARA PASSAGEM DE ELETROCALHA
01	15/03/2016	ACRÉSCIMO DE LAVABO PARA PNE
00	10/03/2016	EMIÇÃO INICIAL
Rev.Nº	Data	Descrição das Modificações

	CONJ. CIDADE NOVA VI, WE-69, Nº 331 - COQUEIRO ANANIDEUA. FONE: (91)3226-0802/ (91)99167-5581 projetos@alcançararquitetura.com	responsável
		SILVIO PALHETA CAU - A51464-0
Título do Desenho (Pavimento e Assunto)		Co-Autoria
PROJETO DE ARQUITETURA NOVA SEDE DO CRN7 PAGINAÇÃO DE FORRO DETALHES DO FORRO		DANILO FEITOSA CAU - A59607-8
CLIENTE		ÁREA INTERVENÇÃO:
CONSELHO FEDERAL DE NUTRICIONISTAS - CFN		Desenv. Gráfico
Conselho Regional de Nutricionistas da 7ª Região - CRN7 Av. Gov. José Malcher, 937 - Ed. Real One - 21º Andar - Salas 01 a 06 CEP: 66.055-260 - BELEM/PA		DANILO FEITOSA
AUTOR DO PROJETO:		Disciplina
ARQ. SILVIO JOSÉ PALHETA DOS SANTOS CAU - A51464-0		ARQUITETURA
PROPRIETÁRIO:		Área Técnica
CONSELHO FEDERAL DE NUTRICIONISTAS - CFN CNPJ - 00.579.987/0001-40		PROJ. EXECUTIVO
ESTE DESENHO E ANEXOS É PROPRIEDADE DE ALCANÇAR PROJETOS E CONSTRUÇÕES LTDA CONTENDO INFORMAÇÕES CONFIDENCIAIS, SENDO SEU USO CONDICIONADO A ANUIÊNCIA DO USUÁRIO EM NÃO REPRODUZÍ-LO, NO TODO OU EM PARTE, INCLUSIVE O MATERIAL AQUI DESCRITO, BEM COMO NÃO USAR O DESENHO PARA QUALQUER FINALIDADE QUE NÃO SEJA EXPRESSAMENTE PERMITIDA, POR ESCRITO PELA PROPRIETÁRIA.		Folha Nº
		ARQ 03/15
		Escala
		INDICADA
		Arquivo PLT