



Manual de uso do selo  
**Acesso à Informação**



**Acesso à  
Informação**





# Sumário

<b>Apresentação</b>	3
<b>Selo</b>	4
<b>Proporções e Medições - Horizontal</b>	5
<b>Proporções e Medições - Vertical</b>	6
<b>Área de Segurança - Horizontal</b>	7
<b>Área de Segurança - Vertical</b>	8
<b>Cores</b>	9
<b>Reduções Mínimas</b>	10
<b>Versões Monocromáticas</b>	11
<b>Aplicações em Negativo</b>	12
<b>Tipografia</b>	13
<b>Aplicações em Fundos</b>	14
<b>Usos Indevidos</b>	15
<b>Aplicações Diversas</b>	16
<b>Peças de Comunicação</b>	23
<b>Aplicações Digitais</b>	26

## Apresentação

O objetivo deste manual é estabelecer critérios para a utilização do selo da **Lei de Acesso à Informação** em peças de comunicação, sejam elas impressas ou eletrônicas do Governo Federal.

## Selo

O selo desenvolvido para a **Lei de Acesso à Informação** traz na sua concepção a transparência, a amplitude e a importância que esta iniciativa significa para o País e para a democracia. Para isso, o selo usa como elemento principal o símbolo universal que representa o diálogo, o “balão” onde está inserida a letra “i” que, por sua vez, se tornou uma abreviação usual para a palavra informação.

Juntos, esses dois elementos formam um selo simples, mas com personalidade própria, de fácil leitura e entendimento imediato. As cores utilizadas tornam o selo um item atrativo nas mais diferentes situações em que for usado ou aplicado.




**Acesso à  
Informação**



**Acesso à  
Informação**






**Acesso à  
Informação**

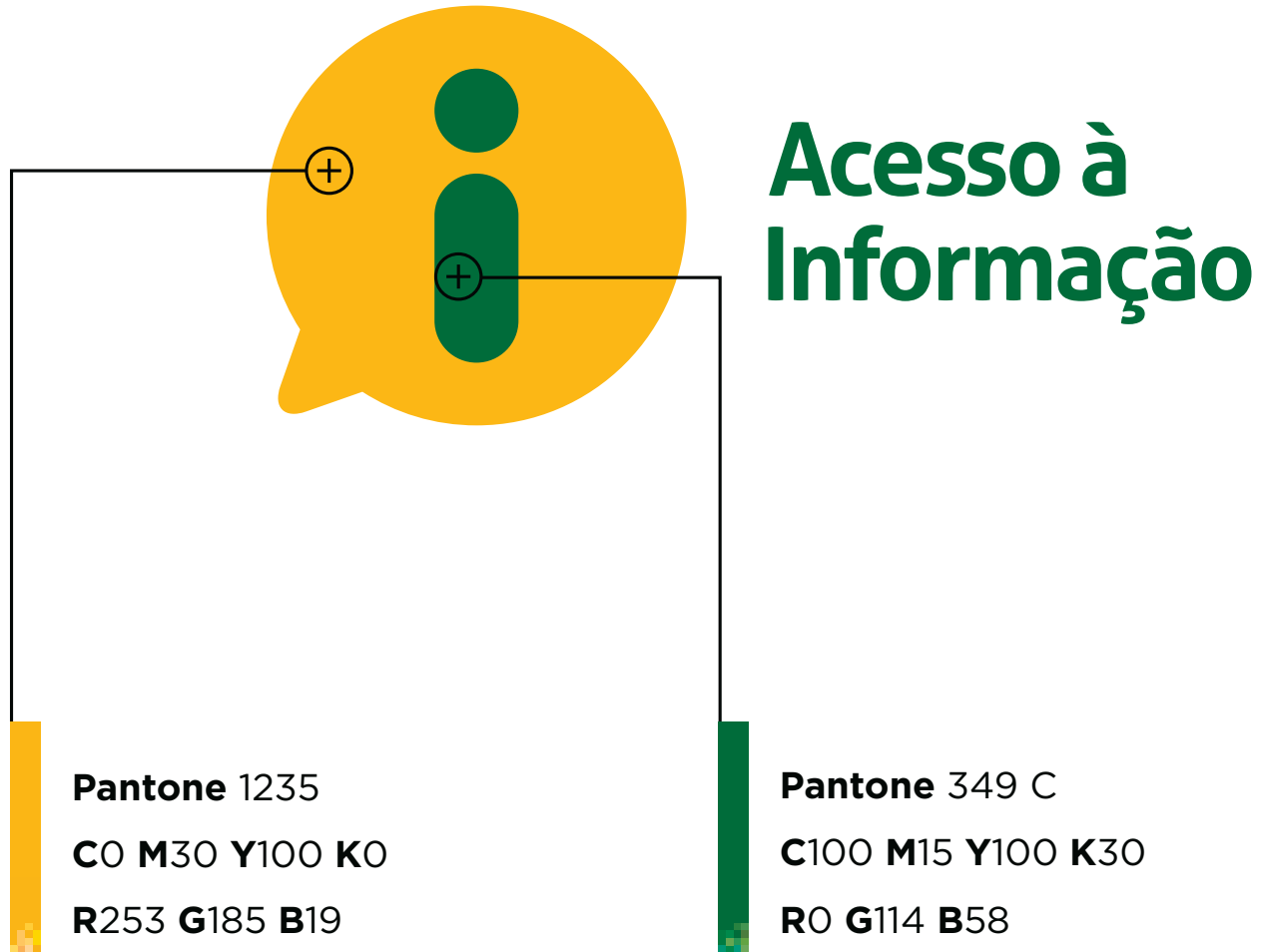
## Área de Segurança - Horizontal



## Área de Segurança - Vertical







## Reduções Mínimas




**Acesso à  
Informação**




**Acesso à  
Informação**



Versões Monocromáticas



**Acesso à  
Informação**



**Acesso à  
Informação**



**Acesso à  
Informação**



**Acesso à  
Informação**

## Aplicações em Negativo



**Acesso à  
Informação**



**Acesso à  
Informação**



**Acesso à  
Informação**



**Acesso à  
Informação**

## Tipografia

Todas as informações relacionadas a marca desse manual devem ser compostas na família tipográfica Aller.

Aller

ABCDEFGHIJKLMNOPQRSTUVWXYZ  
abcdefghijklmnopqrstuvwxyz  
0123456789 #@\$€£¥

Gotham Book Italic

ABCDEFGHIJKLMNOPQRSTUVWXYZ  
abcdefghijklmnopqrstuvwxyz  
0123456789

Gotham Medium

ABCDEFGHIJKLMNOPQRSTUVWXYZ  
abcdefghijklmnopqrstuvwxyz  
0123456789

Gotham Medium Italic

ABCDEFGHIJKLMNOPQRSTUVWXYZ  
abcdefghijklmnopqrstuvwxyz  
0123456789

Aller Bold

ABCDEFGHIJKLMNOPQRSTUVWXYZ  
abcdefghijklmnopqrstuvwxyz  
0123456789

Gotham Bold Italic

ABCDEFGHIJKLMNOPQRSTUVWXYZ  
abcdefghijklmnopqrstuvwxyz  
0123456789

Gotham Black

ABCDEFGHIJKLMNOPQRSTUVWXYZ  
abcdefghijklmnopqrstuvwxyz  
0123456789

Gotham Black Italic

ABCDEFGHIJKLMNOPQRSTUVWXYZ  
abcdefghijklmnopqrstuvwxyz  
0123456789



## Aplicações em Fundos

Preferência por fundos claros.



## Usos Indevidos



Não rotacionar



Não distorcer



Não alterar a cor



Não aplicar  
diretamente sobre  
foto



Não aplicar moldura



Não alterar a  
tipografia



**Aplicações Diversas**

## Balcão de Atendimento



## Painel de Fundo





## Banner



## Porta



## Cartaz para Ministérios







**Peças de Comunicação**



## Aplicação em Peças Gráficas - Vertical



## Aplicação em Peças Gráficas - Horizontal





**Aplicações Digitais**

## Aplicações do selo Ambiente Internet

### Redução mínima:

Selo horizontal: 100 x 40px

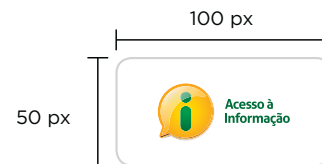

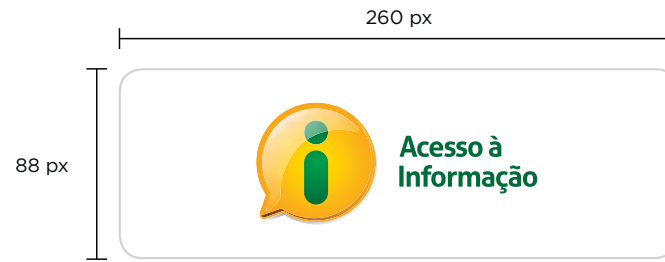
Selo vertical: 55 x 65px

Selo - aplicação em 1 linha: 142 x 16px  
(barra *sites* governo).

### Respiro mínimo:

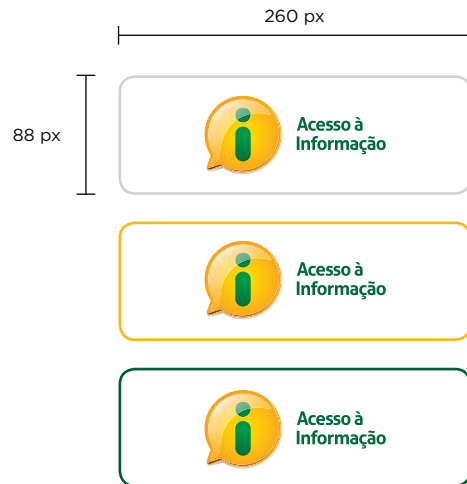
20% do tamanho do selo para as laterais  
e 10% para base e topo.

## Banners





# Banners



[www.brasil.gov.br](http://www.brasil.gov.br) 